



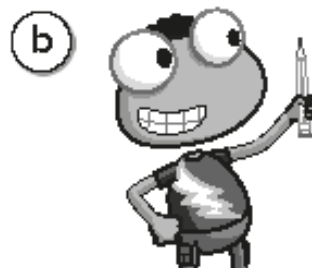
Name: _____ Class: _____

1) Read and write.

- 1 It's a green, red and black pen.
- 2 It's a white and _____ pencil case.
- 3 It's a yellow and pink _____.

2) Look, read and match. Colour.

- 1 It's a pencil. It's orange.
- 2 It's a chair. It's red.
- 3 It's a ruler. It's purple.



3) Read, draw and colour.

1



It's a blue chair.

2



It's an orange pencil.

3



It's a purple rubber.

EXPLICACIÓN

1) Lee la conversación de los dos niños. What's this? → ¿Qué es esto?

Escribe el objeto del que están hablando fijándote bien en los colores de cada objeto.

Colorea como más te guste.

2) Une cada oración con el niño correspondiente y colorea como te indican.

3) Dibuja cada objeto en el cuadro correspondiente. (CHAIR-PENCIL-RUBBER).

Coloréalo como te indica.

*PARA TODOS AQUELLOS QUE TENGAN IMPRESORA PUEDEN IMPRIMIR LA FICHA. LOS QUE NO TENGAN IMPRESORA NO HAY NINGUN PROBLEMA; PUEDEN HACER LA FICHA EN UNA HOJA APARTE.