

## ¿Cómo vamos a trabajar estos días?

¡Hola a todos! Os voy a dejar este documento para que recordéis como acceder a la Plataforma y cómo vamos a trabajar cada día, si esto sale bien claro. Ya sabéis que toda esta situación además de extraña y dura, es nueva para todos. Pero ya sabéis que esto pasará y pronto volveremos a reunirnos y a disfrutar de estar juntos.

Y ahora, dejo ya de irme por las ramas y voy a explicaros cómo proceder.

Primero acudiremos a nuestra Plataforma, podemos acceder a través de este enlace: <https://plataforma.colegiolafontaine.org/>

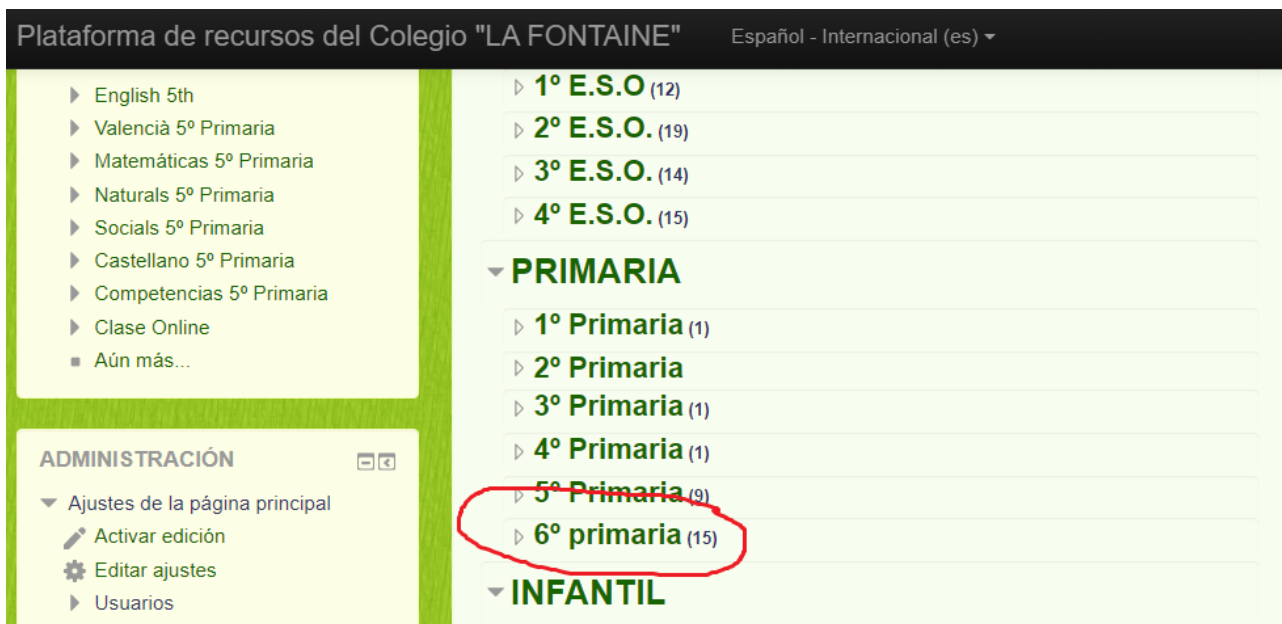
Y de damos al botón de acceder:



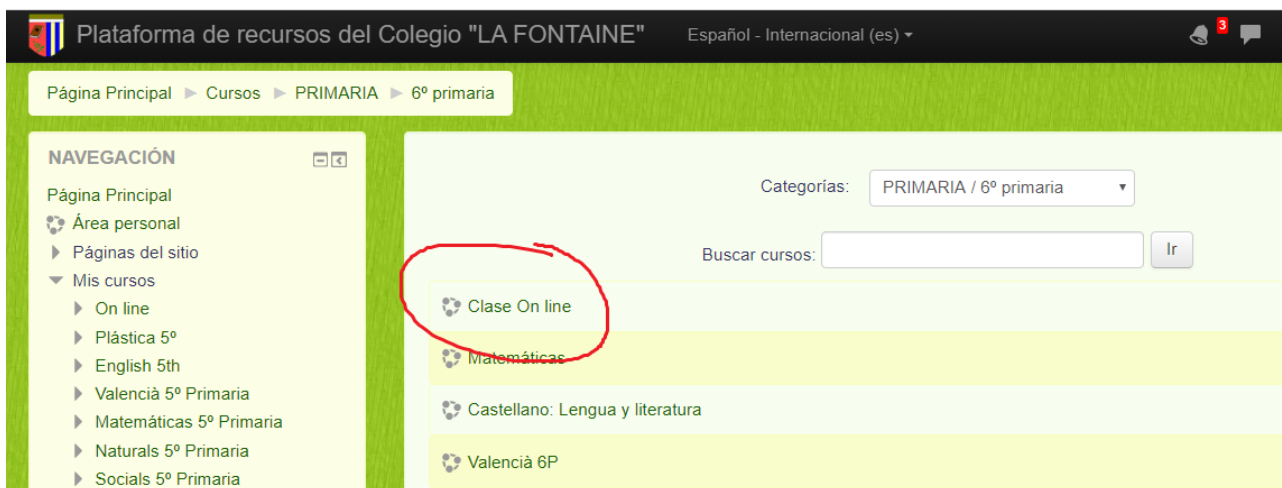
A continuación ponemos nuestro usuario y contraseña. El “Nombre de usuario” es vuestro número con una “a” minúscula delante, sin espacios. La “contraseña” es igual pero le añadimos un “.” justo detrás de nuestro número.



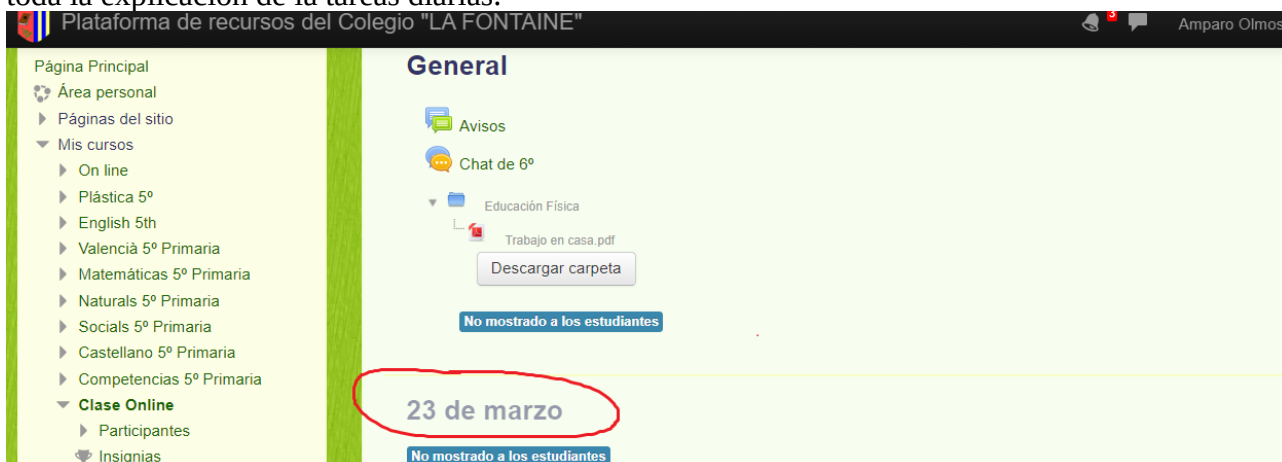
Luego pincháis en “6º de primaria”.



A continuación os metéis en “Clase On line”:



Aquí encontrareis, distribuidos por días, el trabajo que debéis hacer diariamente. Por ejemplo, en la imagen siguiente tenéis señalado el 23 de marzo. Cada día, estará en la fecha que corresponda toda la explicación de la tareas diarias.



Entre estas tareas ya veréis que hay trabajo en la libreta, vídeos, juegos on line, cuestionarios en la plataforma... incluso nos vamos a atrever a hacer algún control.

Por cierto, **MUY IMPORTANTE**. Mañana a las 9:30 me gustaría que estuvierais todos conectados en la Plataforma y que os metierais aquí:



Plataforma de recursos del Colegio "LA FONTAINE"

Página Principal

- Área personal
- Páginas del sitio
- Mis cursos
  - On line
  - Plástica 5º
  - English 5th
  - Valencià 5º Primaria
  - Matemáticas 5º Primaria
  - Naturals 5º Primaria
  - Socials 5º Primaria
  - Castellano 5º Primaria
  - Competencias 5º Primaria
- Clase Online
  - Participantes

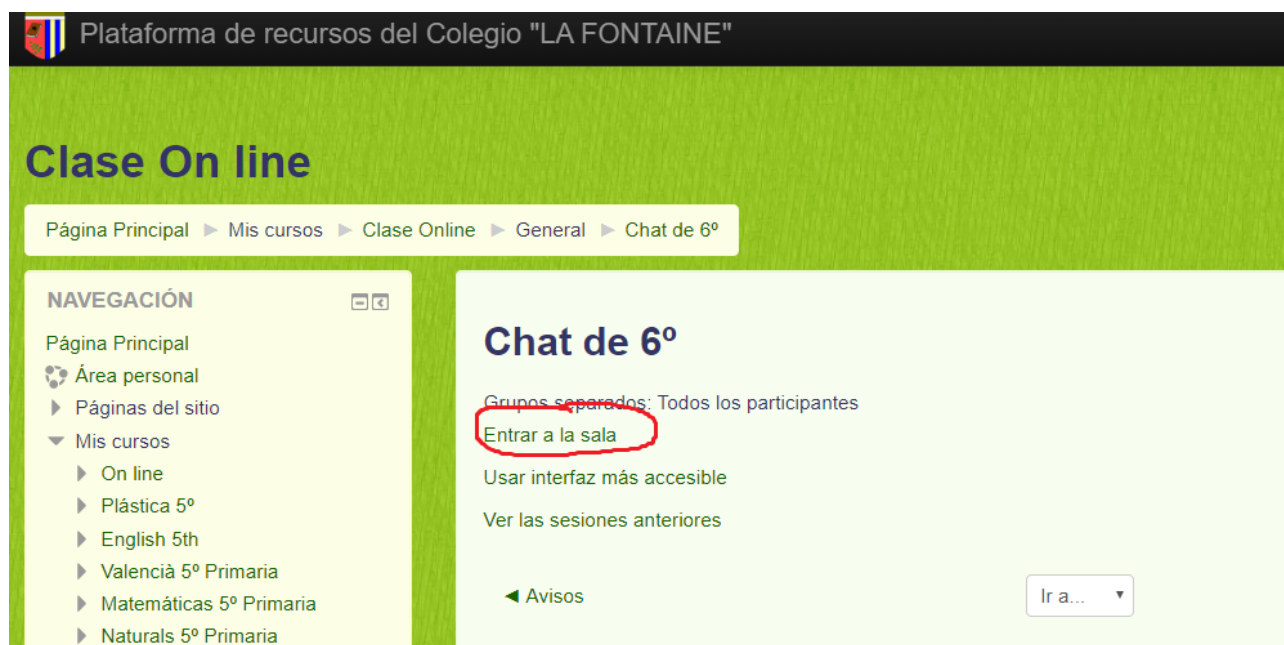
### General

- Avisos
- Chat de 6º**
- Educación Física
  - Trabajo en casa.pdf
  - Descargar carpeta

No mostrado a los estudiantes

23 de marzo

Como su nombre indica, es un chat en el que nos conectaremos todos a la vez para saludarnos, animarnos y aclarar todas las dudas posibles. Luego pincháis en “Entrar a la sala”.



Plataforma de recursos del Colegio "LA FONTAINE"

## Clase On line

Página Principal ▶ Mis cursos ▶ Clase Online ▶ General ▶ Chat de 6º

### NAVEGACIÓN

- Página Principal
- Área personal
- Páginas del sitio
- Mis cursos
  - On line
  - Plástica 5º
  - English 5th
  - Valencià 5º Primaria
  - Matemáticas 5º Primaria
  - Naturals 5º Primaria

## Chat de 6º

Grupos separados: Todos los participantes

**Entrar a la sala**

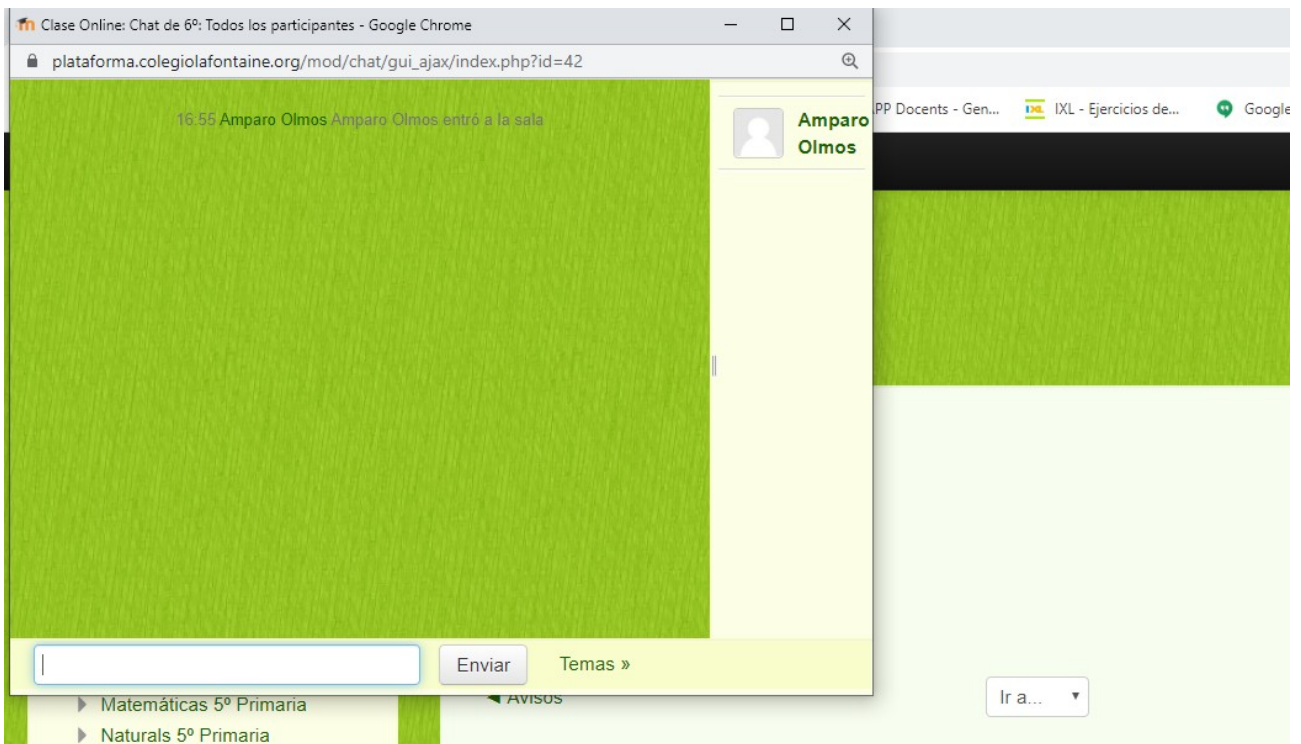
Usar interfaz más accesible

Ver las sesiones anteriores

◀ Avisos

Ir a... ▼

Y así accederemos al chat, donde veremos en la parte derecha los compañeros conectados y en la parte de abajo podremos escribir y enviar mensajes.



Además, os iré llamando a lo largo de la semana para ver como vais.

Espero que este documento nos sirva para poder empezar.