

5

Nombre y apellidos:

Fecha:

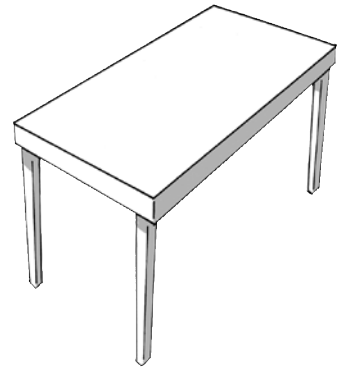
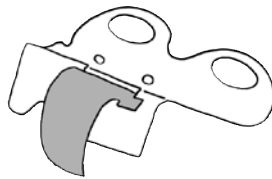
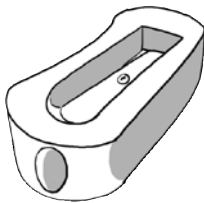
Ciencias de la Naturaleza 1.º

Ficha  
1

- 1 Rodea de verde los objetos fabricados con materiales naturales y de rojo los fabricados con materiales artificiales.



- 2 Colorea los objetos hechos con materiales artificiales.



- 3 Relaciona.



Flexible



Rugoso



Transparente



4 Escribe el nombre de cada objeto en su lugar.



Blando




Liso




Rígido


5 Marca el vaso que está hecho con un material que no es transparente.






6 Escribe el nombre de un objeto fabricado con cada uno de estos materiales.

Madera: 


Metal: 


Lana: 


7 Escribe el nombre de un objeto que pueda estar fabricado con diferentes materiales y dibújalo.




8 Observa y escribe el nombre del estado en el que se encuentra el agua en cada fotografía.



Two horizontal lines for writing the state of water in the first image.

Two horizontal lines for writing the state of water in the second image.

Two horizontal lines for writing the state of water in the third image.

9 Escribe el nombre de la energía que se representa en imágenes en su lugar.



Renovables

Two sets of two horizontal lines for writing the names of renewable energy sources.

No renovables

Two sets of two horizontal lines for writing the names of non-renewable energy sources.

10 Ordena y colorea el nombre de la forma de cuidar el medio ambiente que se representa.



A small empty square box for coloring or ordering.



A small empty square box for coloring or ordering.



A small empty square box for coloring or ordering.

A rounded rectangle containing the words 'reciclar' and 'reutilizar' separated by a horizontal line, with an arrow pointing to it from the third image.